


オリジナル記念品を作りましたよ!


記念品を作る

- 1** 郵便局臨時出張所で切手を買う。
ポストカード（もしくは封筒）は購入するか、自分で用意する。




※記念消印を押すには63円以上の切手が必要です。

- 2** ポストカードや封筒のお好みの場所に切手を貼る。



- 3** Otegamiフリマ会場内の郵便局臨時出張所で記念消印を押してもらおう。




会場でしか手に入らない
オリジナル記念品の
でき上がり!!

So cute!

このまま、お持ち帰りくださ〜い!

会場から手紙を送る

- 1** 郵便局臨時出張所で切手を買う。
ポストカード（もしくは封筒）は購入するか、自分で用意する。



※記念消印を押して郵送するには、ポストカードは63円の切手、封筒には84円の切手が必要です。便せんなどをご自分でご用意ください。

- 2** ポストカードや封筒の宛名面に切手を貼り、宛名とメッセージを書く。



- 3** Otegamiフリマ会場内の引受ポストに投函する。



ポストに記載された日付の
記念消印が押されて
郵送されます。

